



**UNIVERSIDAD DISTRITAL  
FRANCISCO JOSÉ DE CALDAS**

**Plataforma de Votación**

Plataforma de votación

# **ELECTOR**

Manual de Usuario

---



**UNIVERSIDAD DISTRITAL  
FRANCISCO JOSÉ DE CALDAS**

Plataforma de Votación



**Este documento se distribuye bajo licencia de Creative Commons Reconocimiento 4.0 Internacional. 2016  
UNIVERSIDAD DISTRITAL FRANCISCO JOSÉ DE CALDAS**

Los nombres de programas, marcas, logotipos y citas de referencia son propiedad de sus respectivos autores y se consideran elementos conexos al documento sobre los cuales no aplican la licencia aquí declarada. Corresponde a los usuarios determinar claramente los derechos de autor que cobijan a cada uno de estos recursos.



UNIVERSIDAD DISTRITAL  
FRANCISCO JOSÉ DE CALDAS

Plataforma de Votación

## Recomendaciones

La Universidad Distrital viene realizando jornadas de votaciones utilizando el sistema de voto electrónico desde hace 7 años y en esta oportunidad, y con el fin de promover una más amplia participación, se ha programado su realización vía Internet. No obstante, los usuarios deben estar al tanto de la acción de delitos informáticos a los que están expuestos allí, por tanto se solicita tomar las debidas precauciones válidas para cualquier servicio por este medio.

A continuación se resumen algunas de las precauciones recomendadas:

- i. En el contexto del voto electrónico, hacer uso de está aplicación limitada sólo para los fines de, en calidad de miembro de la comunidad universitaria, ingresar, registrar su voto y obtener su certificado en cada una de las elecciones en las cuales es parte del censo electoral. Cualquier otro uso, bajo las leyes de uso de los sistemas informáticos, es ilegal y puede ser objeto de investigación y sanción.
- ii. Los usuarios de un sistema son únicos, personales e intransferibles. Preserve su identidad y claves adecuadamente.

Como elector Usted se identifica ante la Universidad a través del usuario personal del Sistema de Información Académica del cual Usted es responsable como miembro activo de la comunidad universitaria por uno o más estamentos.

- iii. Asegure su usuario y los derechos que deriva de él ingresando al sistema y modificando su clave a una clave sólo conocida por Usted que al menos tenga ocho (8) caracteres combinados entre números y letras mayúsculas y minúsculas.
- iv. Ingrese al Sistema de Información Académica desde su computador personal o equipos de confianza en redes confiables, digitando directamente la dirección **<https://estudiantes.portaloas.udistrital.edu.co/appserv/>** para estudiantes, o para docentes y funcionarios **<https://funcionarios.portaloas.udistrital.edu.co/urano/>**, o a través de enlace del Portal Web Institucional **<https://www.udistrital.edu.co/>**. Evite ingresar por enlaces de mensajes de correo electrónico u otros no conocidos.



**UNIVERSIDAD DISTRITAL  
FRANCISCO JOSÉ DE CALDAS**

**Plataforma de Votación**

# **MANUAL DE USUARIO PROCESOS ELECTORALES**

## **PERFIL ELECTOR**

**Oficina Asesora de Sistemas**



UNIVERSIDAD DISTRITAL  
FRANCISCO JOSÉ DE CALDAS

Plataforma de Votación

## Preliminares

### PLATAFORMA

La Plataforma es un software especializado, desplegado en una infraestructura en la nube, para la gestión de procesos de participación ciudadana.

#### Acerca de este manual

El manual de usuario del módulo Elector, provee información acerca de la utilización de la plataforma para participar en elecciones previamente configuradas.

Para facilitar la consulta se ha dividido en secciones donde se podrá encontrar:

- **Sección 1 – Guía rápida:** Procedimiento resumido para sufragar.
- **Sección 2 - Ingreso a la plataforma:** En donde se detalla la manera en que un usuario, que esté registrado en uno o varios censos, debe acceder al sistema.
- **Sección 3 - Mis Votaciones:** Descripción de la interfaz desde donde un elector puede acceder a cada una de las elecciones en las cuales esté registrado y explicación de la manera en que un elector debe sufragar.
- **Sección 4 – Certificado de votación:** Generar los certificados de cada una de las elecciones en que haya participado el elector.
- **Sección 5 – Salir del sistema:** Procedimiento para cerrar la sesión de usuario.

#### Requerimientos

La plataforma de votación es una aplicación web. Se debe disponer de un equipo con acceso a Internet, y un navegador web. Para un mejor desempeño se recomienda utilizar las últimas versiones de los navegadores: Google Chrome o Mozilla Firefox. No recomendamos utilizar Explorer.

#### Recomendación

Para disminuir el riesgo de robo de identidad, la Universidad recomienda el cambio regular de la clave de acceso al sistema, de conformidad con las políticas institucionales y las buenas prácticas en la utilización de canales electrónicos. Se recomienda no hacer el cambio el día de las Votaciones pues el sistema no estará habilitado para este servicio.




UNIVERSIDAD DISTRITAL  
FRANCISCO JOSÉ DE CALDAS

Plataforma de Votación

## Sección 1: Guía Rápida

### PLATAFORMA

1. Ingrese el día de las elecciones al Sistema de Gestión Académico o a la plataforma de Administrativos y docentes según corresponda a su perfil.
2. En la página principal ingrese su identificación (número de cédula para administrativos y docentes; o código para estudiantes); y su clave.
  - Si el elector es estudiante, posterior al ingreso a la plataforma debe ingresar su número de identificación.
3. Una vez dentro del sistema puede observar el listado de elecciones en las que puede participar. Haga clic con el ratón en el botón "**Votar**" correspondiente a la elección en la que quiere participar para que pueda ingresar a observar el tarjetón.
4. En el tarjetón, haga clic con el ratón sobre la lista de su preferencia y luego oprima alguno de los dos botones que tienen el texto: **Votar**.
5. Repita esta acción por cada una de las elecciones a las que esté inscrito.
6. Cada vez que participe en una elección, aparecerá el botón:



**Generar Certificado**

Haga clic con el puntero del ratón sobre él si desea generar un certificado de participación en dicha elección.

7. Haga clic con el puntero del ratón sobre la opción Cerrar Sesión del menú lateral:



**Cerrar Sesión**

para abandonar la plataforma de votación.

Si tiene dudas de este procedimiento lo invitamos a que consulte las secciones siguientes para obtener información más detallada de cada paso.



UNIVERSIDAD DISTRITAL  
FRANCISCO JOSÉ DE CALDAS

Plataforma de Votación

## Sección 2: ingreso a la Plataforma

- ◆ Ingresar a la plataforma de votación a través de los enlaces definidos.



UNIVERSIDAD DISTRITAL  
FRANCISCO JOSÉ DE CALDAS

**Sistema de Votaciones**

Identificación:

Clave:

La sesión ha expirado. Por favor Ingrese nuevamente



Oficina Asesora de Sistemas - Todos los derechos reservados.  
Carrera 8 N. 40-78 Piso 1  
[elecciones@udistrital.edu.co](mailto:elecciones@udistrital.edu.co)  
PBX 3239300 Ext 1013/1016

- ◆ Ingresar nombre de usuario y clave:  
Para toda la comunidad: docentes, egresados, estudiantes y administrativos, el usuario y clave corresponden a los mismos del Sistema de Información Académico.

(número de cédula para administrativos y docentes;  
código para estudiantes ó cedula para egresados).



UNIVERSIDAD DISTRITAL  
FRANCISCO JOSÉ DE CALDAS

Plataforma de Votación

**Nota (sólo para estudiantes):** En el ingreso de un **estudiante**, una vez se digita su código y contraseña para el Sistema de Gestión Académico, como normalmente se hace, aparece la validación de su documento de identidad para poder realizar la votación

No identificación:

Aceptar

**i** Ingrese su número de identificación.  
En referencia al Artículo 5 del Acuerdo 05 de 2012, "La tarjeta de identidad o la cédula de ciudadanía, según el caso, será el único documento válido para la participación del integrante de la comunidad universitaria en las elecciones ..."

Una vez el sistema verifica la identidad del elector presenta la interfaz principal para las votaciones:

Universidad Distrital Francisco José de Caldas

**1** Gaitan Jorge Eliecer

**2** Mi Votación

Cerrar Sesión

Hora del servidor:  
08:23  
Viernes, 14 de Marzo de 2014

**3** ELECCIONES EN LAS QUE PUEDE PARTICIPAR

Proceso Electoral	Elección	Fecha Inicial	Fecha Final	Votar	Certificado
Proceso de Elecciones	Compositores Famosos	10:22 AM del 12 de Marzo de 2014	04:00 PM del 15 de Marzo de 2014	<b>3</b> Votar	Aún no ha votado

**Figura:** Interfaz Principal. **1)** Encabezado con el nombre del elector, **2)** Menú lateral con la hora oficial de las elecciones, y **3)** Listado de elecciones habilitadas para el usuario.





UNIVERSIDAD DISTRITAL  
FRANCISCO JOSÉ DE CALDAS

Plataforma de Votación

### Sección 3: Mis Votaciones

Inmediatamente ingrese a la plataforma, verá un listado de las elecciones en las que puede participar (área 3 de la pantalla):

ELECCIONES EN LAS QUE PUEDE PARTICIPAR						
Proceso Electoral	Elección	Fecha Inicial	Fecha Final	Votar	Certificado	
Proceso de Elecciones	Compositores Famosos	10:22 AM del 12 de Marzo de 2014	04:00 PM del 15 de Marzo de 2014	<b>3</b> Votar	Aún no ha votado	

Figura: Listado de elecciones en las que puede participar.

En el ejemplo, el usuario solo tiene una elección para participar. Para el caso de elecciones simultáneas, se mostrará un registro por cada una de ella.

Para participar en un elección , haga clic con el puntero del ratón sobre el botón **Votar**:

Gaitan Jorge Eliecer						
PUEDE PARTICIPAR						
	Fecha Inicial	Fecha Final	votar	Certificado		
Compositores Famosos	10:22 AM del 12 de Marzo de 2014	04:00 PM del 15 de Marzo de 2014	<b>Votar</b>	Aún no ha votado		

Figura: Botón Votar, desde el cual usted puede acceder al tarjetón de una elección específica.

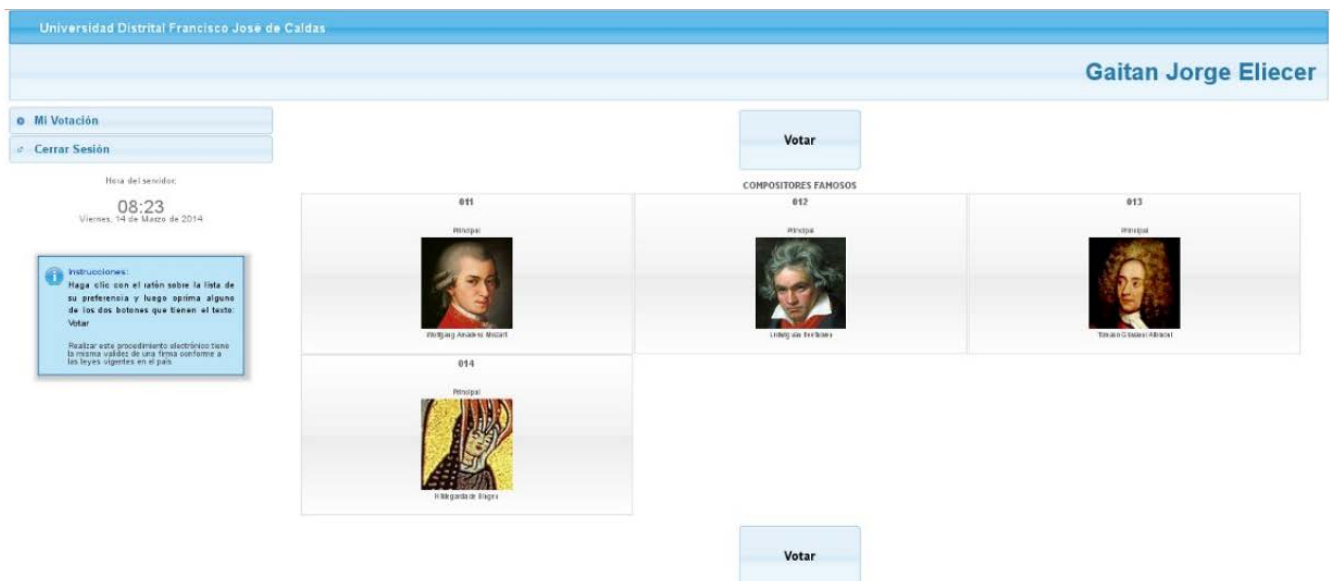
El sistema muestra el tarjetón de la elección seleccionada, tal como se aprecia en la siguiente figura. De acuerdo a la elección se tendrán más o



UNIVERSIDAD DISTRITAL  
FRANCISCO JOSÉ DE CALDAS

Plataforma de Votación

menos listas disponibles. Utilice las barras de desplazamiento para enfocar la lista de su preferencia.



**Figura:** Vista del tarjetón de una elección:

Como se observa, se tienen cuadros con cada una de las listas y dos botones etiquetados con la palabra **Votar**, presionando alguno de ellos se registra el voto.

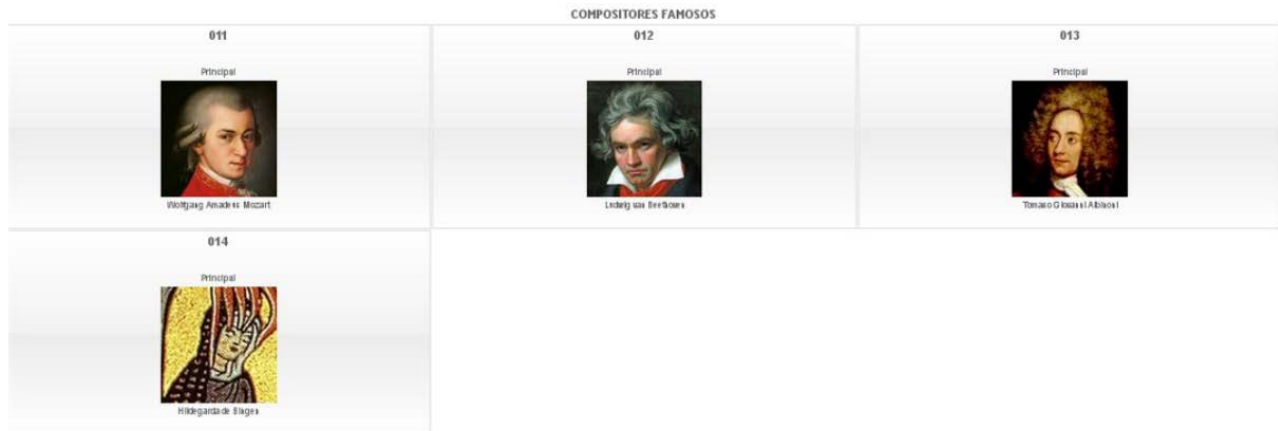
## Seleccionar una lista o candidato

Cada lista se muestra en un cuadró único. En el ejemplo, el tarjetón tiene cuatro (4) listas:



UNIVERSIDAD DISTRITAL  
FRANCISCO JOSÉ DE CALDAS

Plataforma de Votación



**Figura:** Tarjetón con cuatro listas. La disposición de la cuadrícula puede variar de acuerdo al diseño del tarjetón.

Para seleccionar una lista o candidato haga clic con el puntero del ratón sobre el cuadro que lo contiene. Dicho cuadro cambiará de color para mostrar que está seleccionado. La siguiente figura muestra el tarjetón cuando se ha hecho clic sobre la lista de Tomaso Albinoni:



**Figura:** Tarjetón con una lista seleccionada.



UNIVERSIDAD DISTRITAL  
FRANCISCO JOSÉ DE CALDAS

Plataforma de Votación


## Votar por el candidato seleccionado

Una vez que se tiene seleccionado un candidato, se debe hacer clic con el ratón sobre alguno de los botones Votar:



**Figura:** Botón para registrar un voto al candidato seleccionado.

La PLATAFORMA muestra un mensaje indicando que el voto se ha depositado de manera correcta. Note que en el listado de elecciones ha desaparecido el botón de Votar y ha aparecido el botón Generar Certificado.



ELECCIONES EN LAS QUE PUEDE PARTICIPAR					
Proceso Electoral	Elección	Fecha Inicial	Fecha Final	Votar	Certificado
Proceso de Elecciones	Compositores Famosos	10:22 AM del 12 de Marzo de 2014	04:00 PM del 15 de Marzo de 2014	Ya ejerció su derecho al voto	<a href="#">Generar Certificado</a>

**Figura:** Listado de elecciones justo después de haber registrado un voto.



UNIVERSIDAD DISTRITAL  
FRANCISCO JOSÉ DE CALDAS

Plataforma de Votación

## Sección 4 – Certificado de Votación

La PLATAFORMA le permite generar un certificado de participación para cada una de las elecciones.

Para generarlo hacer clic con el ratón sobre el botón Generar Certificado:

	Fecha Final	Votar	Certificado
Marzo de 2014	04:00 PM del 15 de Marzo de 2014	Ya ejerció su derecho al voto	<b>Generar Certificado</b>

Figura: Botón para generar certificado

El sistema genera un documento en formato PDF, el cual puede guardar o descargar para imprimir cuando estime conveniente, con la información de la elección:



UNIVERSIDAD DISTRITAL  
FRANCISCO JOSÉ DE CALDAS  
1948 - 2014 SESENTA Y CINCO AÑOS DE VIDA UNIVERSITARIA



### Proceso de Elecciones

El presente documento certifica que:

**GAITAN JORGE ELIECER**

Identificado con documento de identidad No 99999999, participó en la elección **Compositores Famosos**, en el marco del proceso: **Proceso de Elecciones** que se llevó a cabo entre el 12 de marzo de 2014 10:20:00 AM y el 20 de marzo de 2014 10:45:00 PM.

Expedido en Bogotá, D.C, a las 08:25 AM del 14 de Abril de 2014. Cualquier inquietud o inconsistencia en la información por favor remita un correo a:

[elecciones@udistrital.edu.co](mailto:elecciones@udistrital.edu.co)

Figura: Certificado Electoral



UNIVERSIDAD DISTRITAL  
FRANCISCO JOSÉ DE CALDAS

Plataforma de Votación

## Sección 5 – Salir del Sistema

Una vez terminada su participación se recomienda terminar su sesión, para ello debe hacer clic con el ratón sobre el botón Cerrar Sesión del menú lateral:

Horario del servidor:

08:20

Viernes, 14 de Marzo de 2014

Proceso Electoral	Elección	Fecha Inicial
Proceso de Elecciones	Compositores Famosos	10:22 AM del 12 c

**Figura: Menú lateral.** En él que se encuentran el botón para cerrar la sesión del usuario.

### Nota

Si olvida cerrar su sesión el sistema automáticamente lo hará transcurridos cinco (5) minutos de inactividad.

Si durante este tiempo ingresa a la PLATAFORMA y no realiza el total de sus votaciones disponibles, el sistema igual cerrara su cesión, después de cinco minutos usted podrá nuevamente ingresar y completar su proceso de votación sin problema.

— FIN DEL DOCUMENTO ---